

### DESIGN & CHOIX

- Idéal pour clôturer un site administratif, un parc, une zone d'habitation, une propriété...
- Modèle déposé à l'INPI.
- FLORILÈGE™ est une grille barreaudée modulaire qui intègre une tôle découpée selon les motifs de l'architecte-paysagiste Jacques Le Bris.
- Au choix, 8 motifs exclusifs évoquant la nature : chèvrefeuille, lierre, olivier, pinède, magnolia, marguerite, bouton d'or et art déco.
- FLORILÈGE™ invite à composer de multiples combinaisons en alternant les surfaces barreaudées (grille modulaire, OOBAMBOO™...) et les motifs décoratifs.
- Hauteurs hors sol de 0,80 m à 2 m.
- Gamme de portails disponible sur demande.

### FACILITÉ DE POSE

- S'adapte aux angles et aux pentes grâce au poteau rond et à son embout de fixation breveté.
- Embout de fixation étudié pour résister au vandalisme.
- Possibilité de poser une dalle de soubassement.
- Scellement en terre ou sur platines.

Hauteur nominale	Hauteur grille	Dimensions tôle carrée	Dimensions tôle rectangulaire
0,80 m	740mm	680x735mm	680x340mm
1,00 m	940mm	880x950mm	880x440mm
1,25 m	1190mm	1130x1220mm	1130x565mm
1,50 m	1440mm	1380x1490mm	1380x675mm
1,75 m	1690mm	-	1630x835mm
2 m	1940mm	-	1880x960mm

Largeur grille	2390 mm
----------------	---------



2940 route de l'aéroport - 26120 CHABEUIL

Tél : 04 75 62 71 50 - Port : 06 88 82 58 47

contact@multiclôtures.fr - www.multiclôtures.fr

VENTE DE FOURNITURE SEULE - FOURNITURE ET POSE

# SCHÉMA DE LA GRILLE FLORILEGE™ ET MOTIFS




Disponible en version entièrement tôlée. Nous consulter.



NOUVEAU MOTIF



▶ Chèvrefeuille



▶ Lierre



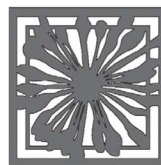
▶ Olivier




▶ Pinède



▶ Magnolia



▶ Marguerite



▶ Bouton d'or



▶ Art déco

## DONNÉES TECHNIQUES

### GRILLE

Barreaux et tôle	12 barreaux ronds en tube acier de Ø 25 mm et tôle motif rectangulaire ou 6 barreaux ronds en tube acier de Ø 25 mm et tôle motif carré
Vide entre barreaux	110 mm
Tôle	Tôle en aluminium • épaisseur 4 mm (jusqu'à 1,25 m de hauteur) ou 5 mm (à partir de 1,50 m de hauteur) Carrée ou rectangulaire • Découpée selon l'un des 8 motifs : chèvrefeuille, lierre, bouton d'or, marguerite, pinède, olivier, magnolia et art déco
Section des lisses horizontales	50 x 30 mm
Poteaux compatibles	Rond Ø 60 mm ou carré 60 x 60 mm

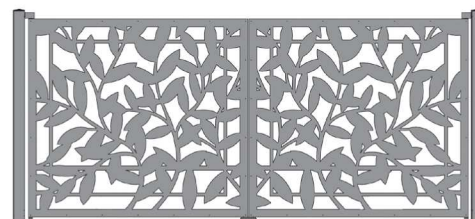
POTEAUX	HAUTEUR NOMINALE	0,80 m	1 m	1,25 m	1,50 m	1,75 m	2 m	ENTRAXE POTEAUX
Longueur poteau à sceller		1300 mm	1500 mm	1750 mm	2000 mm	2350 mm	2600 mm	2465 mm
Longueur poteau sur platines		825 mm	1025 mm	1275 mm	1525 mm	-	-	

### CARACTÉRISTIQUES GÉNÉRALES

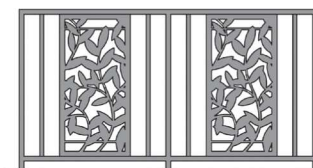
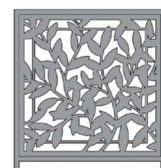
Traitement anti-corrosion	Acier galvanisé et thermopoudré à 200° polyester bâtiment
Couleurs	RAL standard : noir 9005, gris 7016, vert 6005 et 6009. 200 autres coloris RAL au choix.
Garantie anti-corrosion	10 ans, selon les Conditions Générales de Garantie professionnelle 10 ans normaclo™, téléchargeables sur le site <a href="http://www.normaclo.com">www.normaclo.com</a> ou fournies sur demande. Cas du bord de mer : voir article 7.

## UNE GAMME COMPLÈTE

PORTAILS	Roulants	Pivotants
Passage utile	de 3 à 8 m	Portillon : 1 m Porte à 2 vantaux : de 3 à 5 m
Hauteur	de 1,50 m à 2 m	de 1 m à 2 m
Versions	Manuel ou motorisé	Manuel ou motorisé
Conformité	Conforme à la norme européenne NF EN 13241-1	



BARRIÈRES DE VILLE	Motif carré	Motif rectangulaire
Hauteur x Longueur	1000 x 940 mm	1000 x 1850 mm
Remplissage	Tôle FLORILEGE™ 880 x 880 mm	Tôle FLORILEGE™ 440x 880 mm 4 barreaux ronds Ø 25 mm
Cadre en acier	2 lisses horizontales 50 x 30 mm 2 ou 3 montants verticaux 50 x 30 x 1500 mm à sceller	



2940 route de l'aéroport - 26120 CHABEUIL  
Tél : 04 75 62 71 50 - Port : 06 88 82 58 47  
contact@multiclôtures.fr - www.multiclôtures.fr

VENTE DE FOURNITURE SEULE - FOURNITURE ET POSE